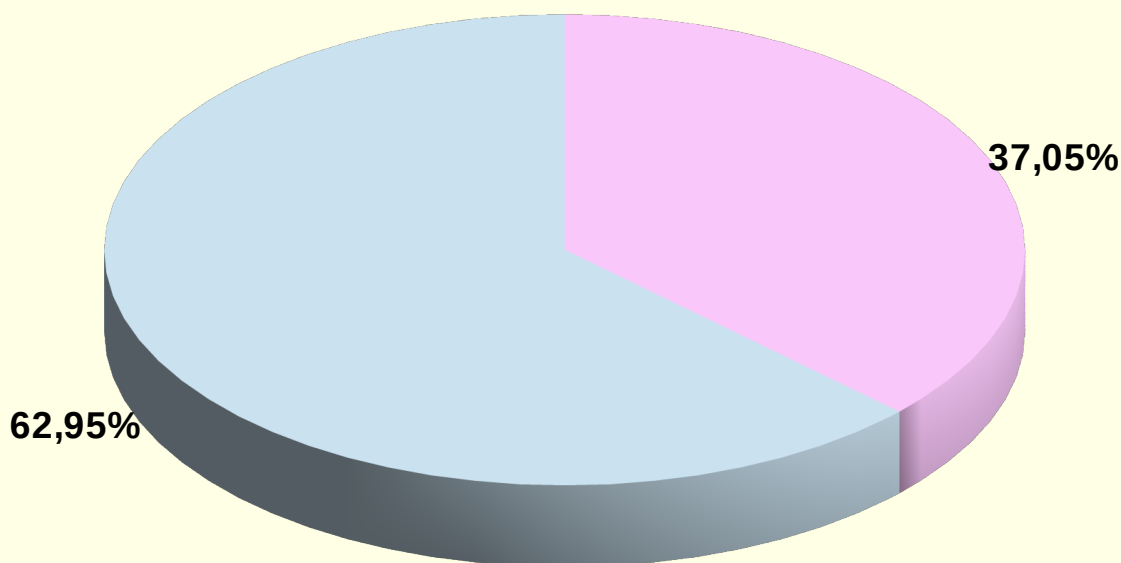




## TOTAL DE OCORRÊNCIAS EM 2019

<b>Meninos</b> <b>141</b>	<b>Meninas</b> <b>83</b>	<b>TOTAL</b> <b>224</b>
------------------------------	-----------------------------	----------------------------

### OCORRÊNCIAS



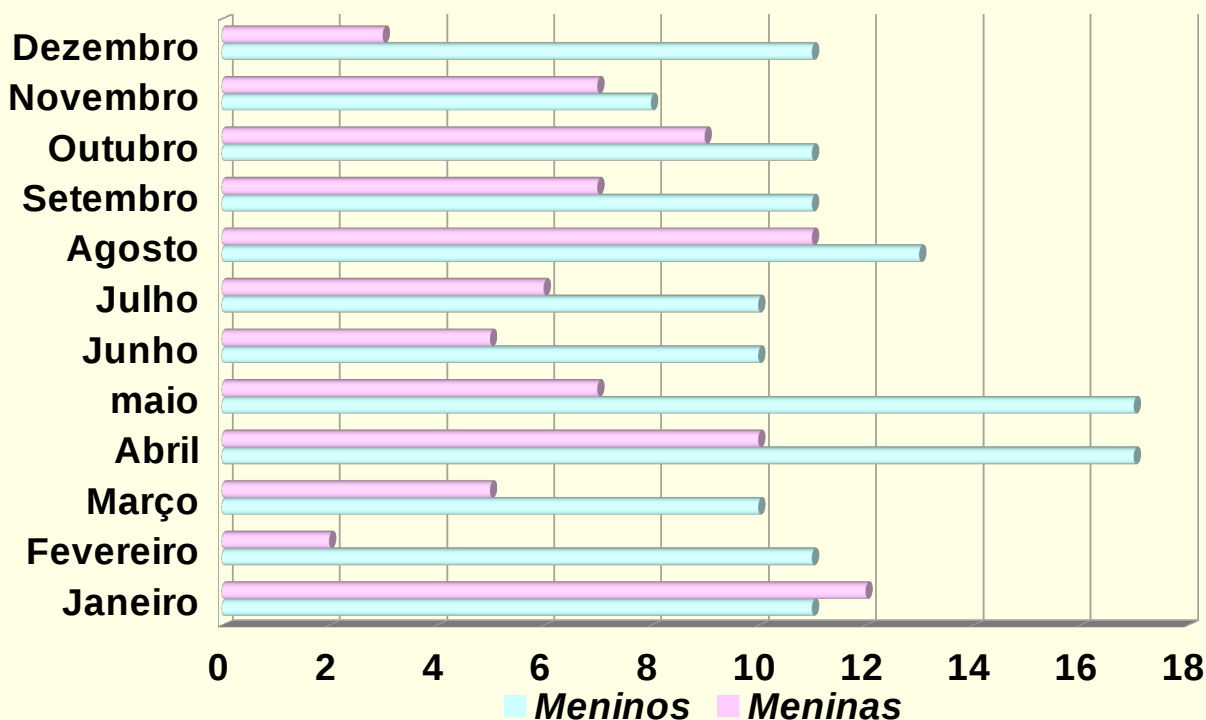
■ Meninos ■ Meninas



## Comparativo de ocorrências entre os sexos

Meses	Meninos	Meninas	TOTAL
Janeiro	11	12	23
Fevereiro	11	2	13
Março	10	5	15
Abril	17	10	27
maio	17	7	24
Junho	10	5	15
Julho	10	6	16
Agosto	13	11	24
Setembro	11	7	18
Outubro	11	9	20
Novembro	8	7	15
Dezembro	11	3	14
TOTAL	140	84	224

### Comparativo entre os sexos

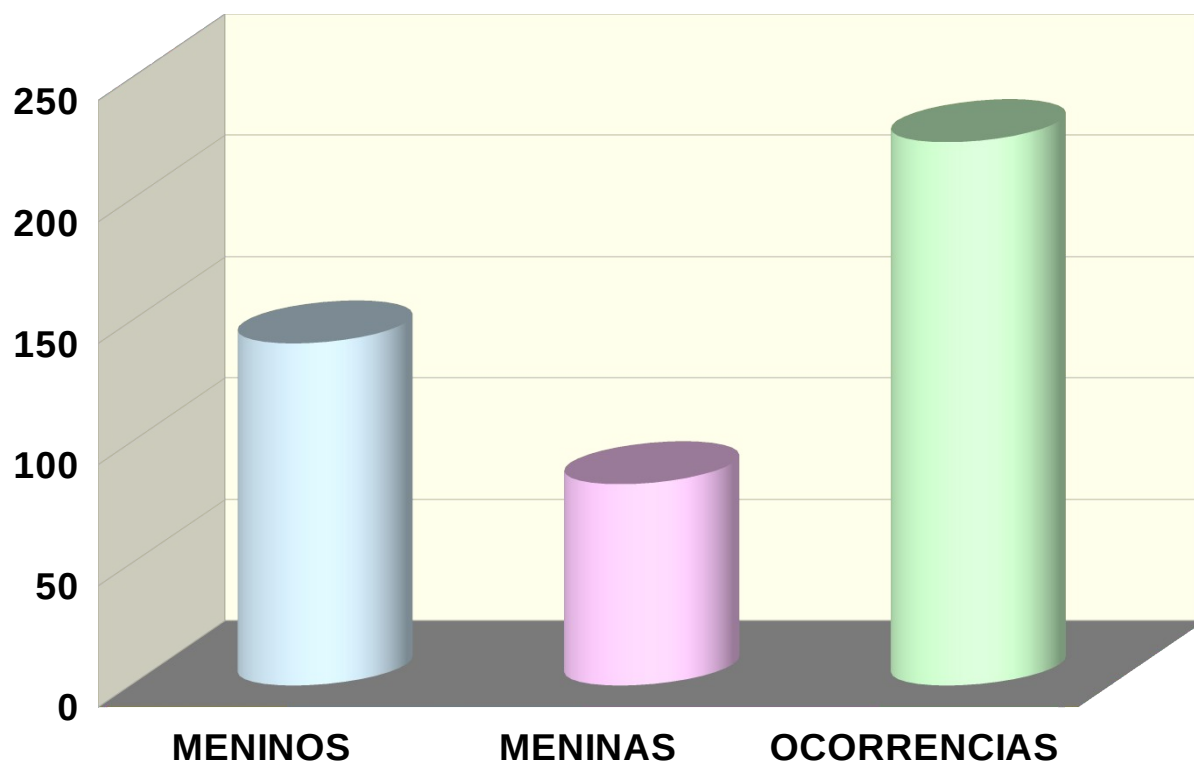




## TOTAL DE OCORRÊNCIAS

<b>MENINOS</b>	<b>MENINAS</b>	<b>OCORRENCIAS</b>
141	83	224

Número de ocorrências

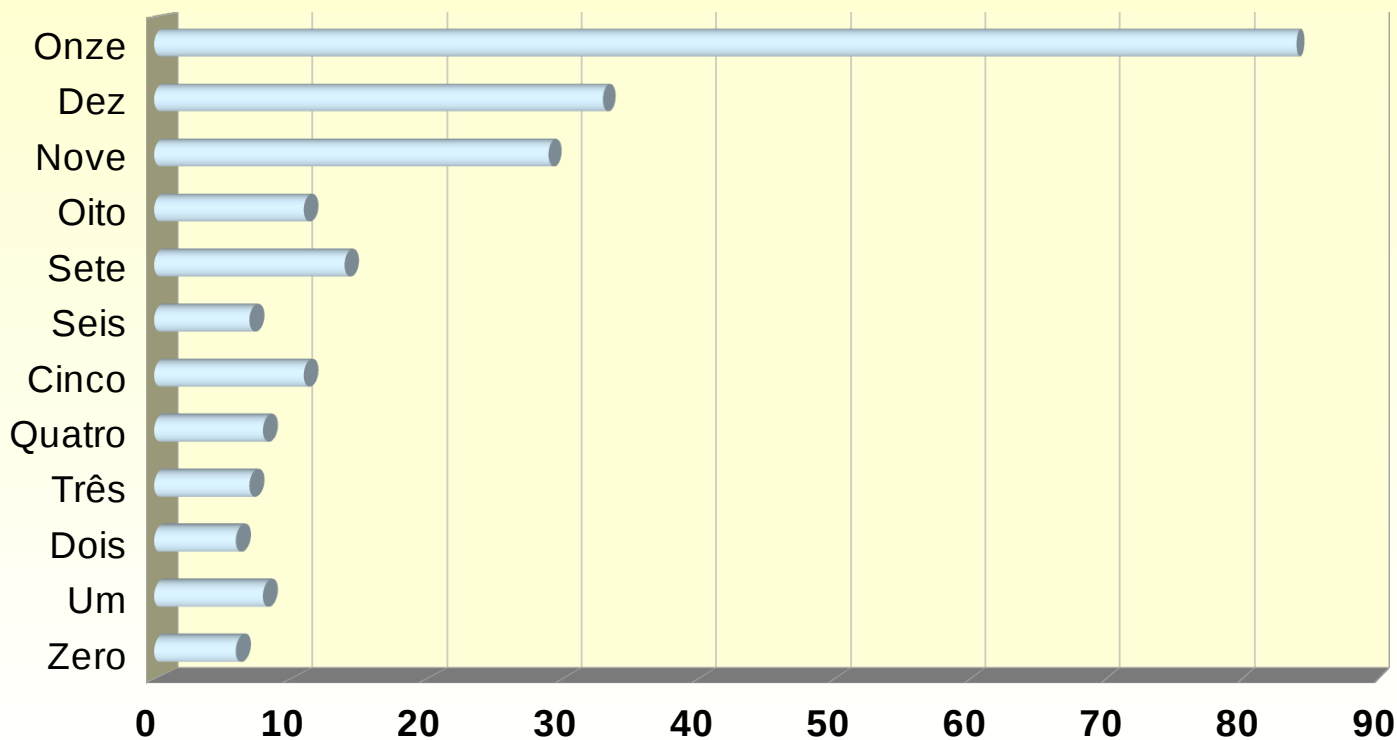




## OCORRÊNCIAS DIVIDIDAS POR IDADE

IDADE	OCORRÊNCIA
Zero	6
Um	8
Dois	6
Três	7
Quatro	8
Cinco	11
Seis	7
Sete	14
Oito	11
Nove	29
Dez	33
Onze	84
<b>TOTAL</b>	<b>224</b>

### *Número de Ocorrências por Idade*





SECRETARIA DE ESTADO DA SEGURANÇA PÚBLICA  
E ADMINISTRAÇÃO PENITENCIÁRIA  
DEPARTAMENTO DA POLÍCIA CIVIL  
Divisão de Investigações Criminais  
SICRIDE Serviço de Investigação de Crianças Desaparecidas



## OCORRÊNCIAS POR DIVISÕES

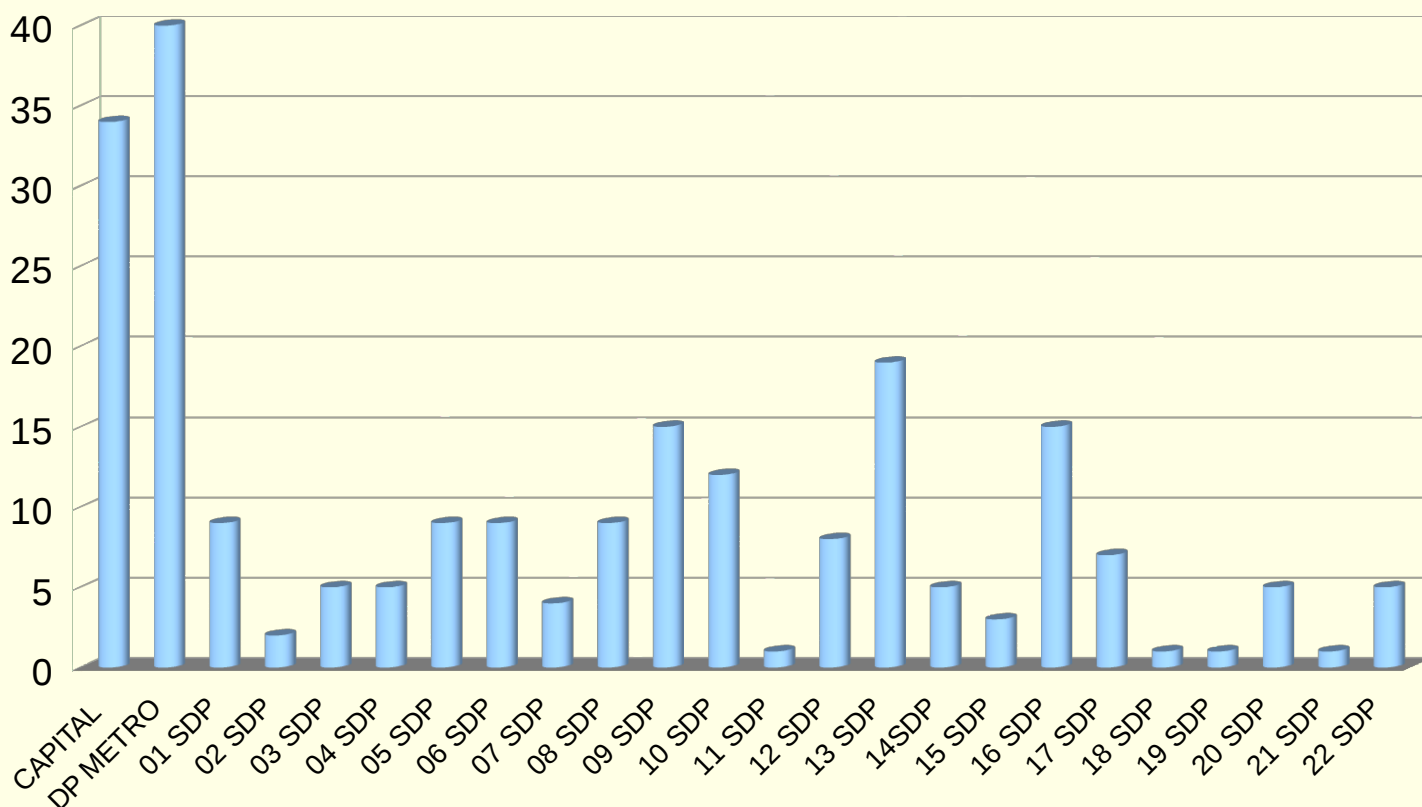
DELEGACIAS	OCORRENCIAS
CAPITAL	34
DP METRO	40
01 SDP	9
02 SDP	2
03 SDP	5
04 SDP	5
05 SDP	9
06 SDP	9
07 SDP	4
08 SDP	9
09 SDP	15
10 SDP	12
11 SDP	1
12 SDP	8
13 SDP	19
14SDP	5
15 SDP	3
16 SDP	15
17 SDP	7
18 SDP	1
19 SDP	1
20 SDP	5
21 SDP	1
22 SDP	5
<b>TOTAL</b>	<b>224</b>



SECRETARIA DE ESTADO DA SEGURANÇA PÚBLICA  
E ADMINISTRAÇÃO PENITENCIÁRIA  
DEPARTAMENTO DA POLÍCIA CIVIL  
Divisão de Investigações Criminais  
SICRIDE Serviço de Investigação de Crianças Desaparecidas



## OCORRENCIAS POR DIVISÕES

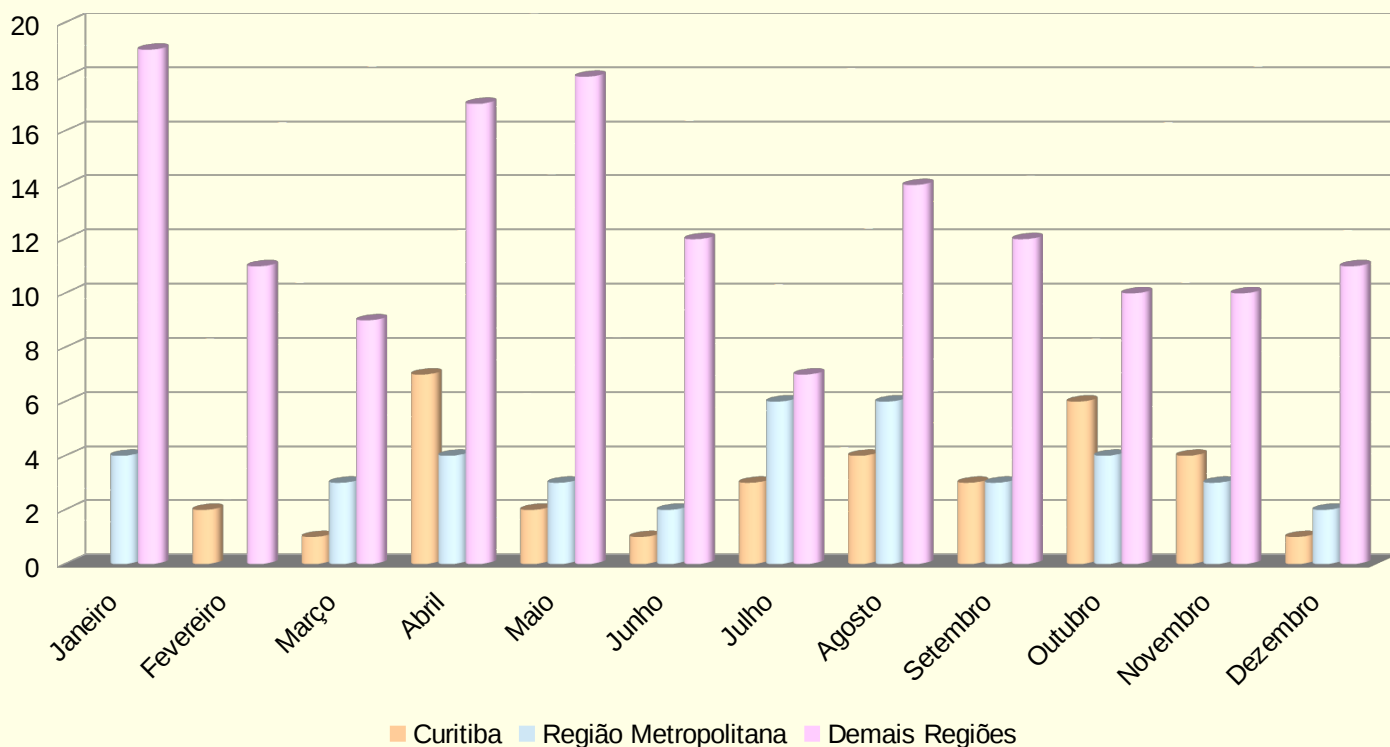




## Número de Ocorrências por Regiões

Meses	Curitiba	Região Metropolitana	Demais Regiões	Total
Janeiro	0	4	19	23
Fevereiro	2	0	11	13
Março	1	3	9	13
Abril	7	4	17	28
Maiο	2	3	18	23
Junho	1	2	12	15
Julho	3	6	7	16
Agosto	4	6	14	24
Setembro	3	3	12	18
Outubro	6	4	10	20
Novembro	4	3	10	17
Dezembro	1	2	11	14
<b>TOTAL</b>	<b>34</b>	<b>40</b>	<b>150</b>	<b>224</b>

## Número de Ocorrências por Regiões





## Controle Regional

REGIONAL	OCORRÊNCIAS
Bairro Novo	6
Boa Vista	2
Boqueirão	2
Cajuru	8
Centro	3
CIC	8
Pinheirinho	5
Portão	0
Santa Felicidade	0
Metropolitana	40
<b>TOTAL</b>	<b>34</b>

## Controle Regional

